

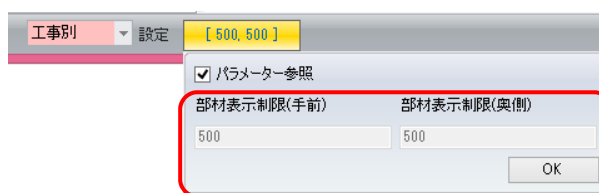
REAL4(Ver2.02)

平成 29 年 5 月 30 日

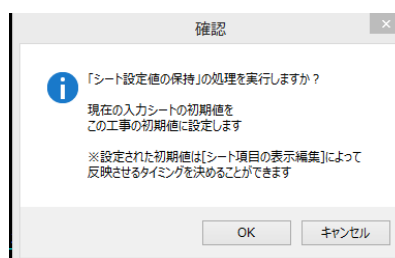
【機能追加・仕様変更】

【配置画面】

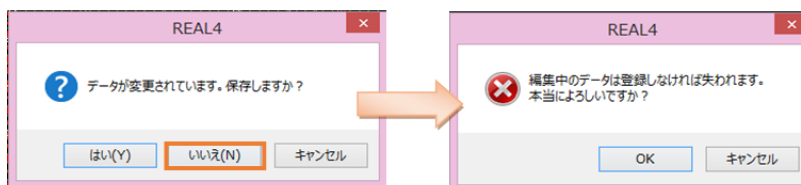
①配置画面下のステータスバーに【部材表示制限(手前)(奥側)】の設定欄を追加しました。



②入力タブで【シート設定値の保持】を行った際メッセージを出すようにしました。

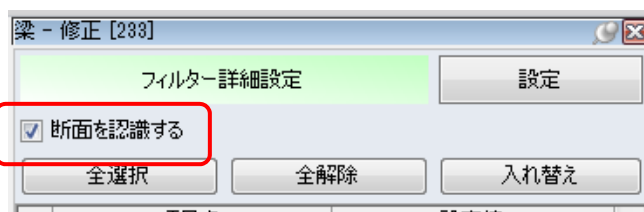


③配置入力終了時メッセージを出すように修正しました。



④梁修正時【断面を認識する】の選択項目を追加しました。

範囲修正時 断面を認識したくない場合はチェックを外してください。

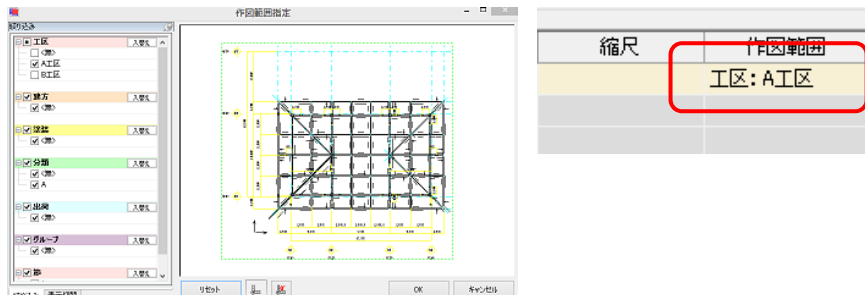


【レイアウト画面】

①クリッピング機能を追加しました。

【作図関連】

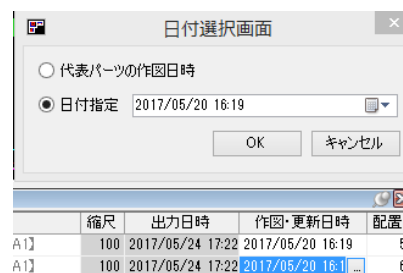
- ① 梁伏図、軸組図、鉄骨詳細図、胴縁割付図、胴縁ピース配置図で【作図範囲】を追加しました。



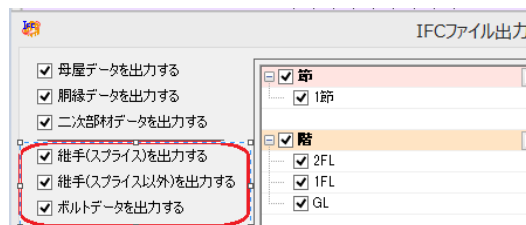
- ② 詳細図の断面図が小さいグループ図形に分かれていたので、1つのグループ図形になるように修正しました。(パラメータ設定で切り替え)
- ③ 梁詳細図、間柱詳細図に【レイアウト情報の削除】ボタンを追加しました。
- ④ 梁詳細図に【サイズ別で作図】機能を追加しました。
- ⑤ 一括追加/一括編集画面に【作図範囲】を追加しました。
- ⑥ 記事項のキー割り当てに【/DATEDR=作図・更新日時】を追加しました。

レイアウト画面で作図・更新日時を記事項に表記したい場合は【/DATEDR】と設定します。

作 図 /DATEDRggyy年 M月 d日



- ⑦ 図面編集に【フィルター機能】【範囲取得モード】追加しました。
- ⑧ IFC 出力時 継手、ボルトの出力有無の設定を追加しました。



- ⑨ STBridge ファイル出力を追加しました。(構造データの出力)



【NC 関連】

- ①変換画面の項目【ちぢみしろ】の編集を可能にしました。(要望より)

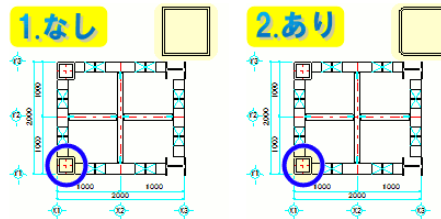
【パラメータ追加】

1.用紙

- 7) 図面原点・・・1-図面左下/2-作図原点
図面の原点を指定します。

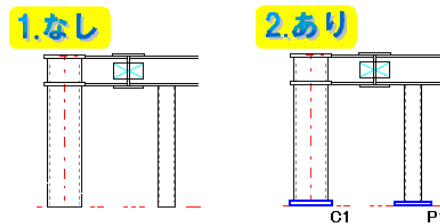
5.梁伏図

- 8) 柱作図 R 表現・・・1-なし/2-あり コラム柱の R 表現を選択します。



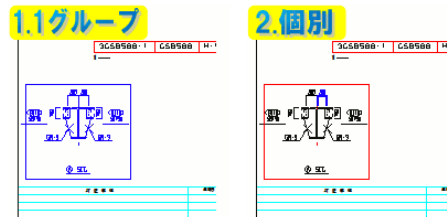
6.軸組図

- 44) アンカーベース表示・・・1-なし/2-あり アンカーベースの表示有無を選択します。



8.詳細図全般

- 21) 断面図グループ・・・1-グループ/2-個別

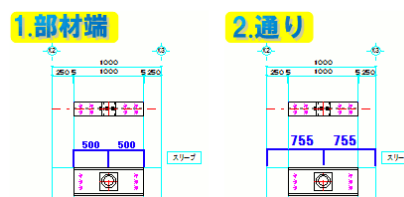


9.柱詳細図

- 135) スリーブ通りからの寸法・・・1-なし/2-あり

11.梁詳細図

- 64) スリーブ間隔寸法基準・・・1-部材端/2-通り



15.鉄骨詳細図

50)アンカーベース表示・・・1-なし/2-あり アンカーベースの表示有無を選択します。

(株) データロジック

〒759-3113 山口県萩市大字江崎 25-1

TEL 08387-2-1129 FAX 08387-2-1866