

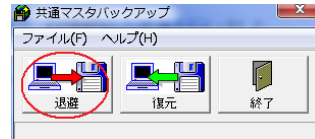
部材の更新操作について

2021年5月
(株)データロジック

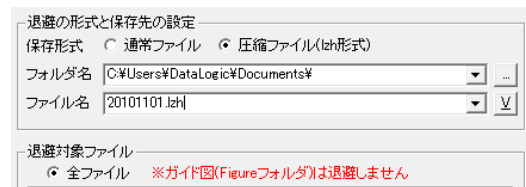
本書に記述しております手順で最新のマスタ情報に更新していただくことができます。

作業前に、以下の手順で現在のマスタのバックアップを取られることをお勧めいたします。

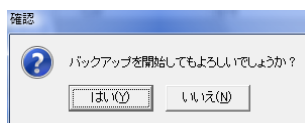
- ① Windows のスタート⇒スクロールバーをSまで下げる⇒SF 共有機能⇒共通マスタバックアップをクリックします。
- ② 画面内の<退避>をクリックします。



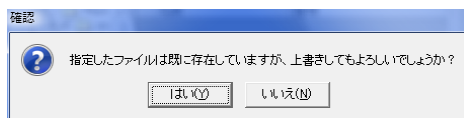
- ③ 図のように設定を行います。
「フォルダ名」は任意のフォルダを選択してください。
「ファイル名」は変更していただいて構いません。



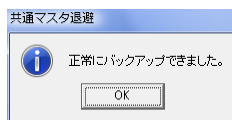
- ④ 画面内の<退避実行>をクリックします。
確認画面が表示されますので<はい>をクリックします。



既に同じファイルが存在する場合は、以下のメッセージが表示されます。
上書きしてよろしければ<はい>、処理を中止される場合は<いいえ>をクリックしてください。



処理が終わると「正常にバックアップできました。」と表示されますので<OK>をクリックしてください。



※しばらく時間がかかる場合があります。

下記材種について、新規追加を行いました。(14 種)

5 ページの [部材の追加方法](#) を参照して、[←差分追加](#) を合わせて行ってください。

材種	変更内容
174	JF75M デッキ M 新規材種を追加しました。 JFE 建材のデッキプレートです。(M 用)
175	ワイドネオ M 新規材種を追加しました。 JFE 建材のデッキプレートです。(M 用)
180	ファインフロア M 新規材種を追加しました。 日鉄建材のデッキプレートです。(M 用)
200	アクロスデッキ 新規材種を追加しました。 日鉄建材のデッキプレートです。(㎡用)
203	JF75M デッキ 新規材種を追加しました。 JFE 建材のデッキプレートです。(㎡用)
204	ワイドネオ 新規材種を追加しました。 JFE 建材のデッキプレートです。(㎡用)
209	ファインフロア 新規材種を追加しました。 日鉄建材のデッキプレートです。(㎡用)
212	JF75 デッキ 新規材種を追加しました。 JFE 建材のデッキプレートです。(㎡用)
213	JF75W デッキ 新規材種を追加しました。 JFE 建材のデッキプレートです。(㎡用)
214	JF100 デッキ 新規材種を追加しました。 JFE 建材のデッキプレートです。(㎡用)
217	ファブデッキ 新規材種を追加しました。 伊藤忠丸紅住商テクノスのデッキプレートです。(㎡用)
218	スーパーフェローデッキ 新規材種を追加しました。 ケンテックのデッキプレートです。(㎡用)
250	軽量リップ H 形鋼 新規材種を追加しました。
265	PIN ベース 新規材種を追加しました。 (株)センクシアの既製品ベースです。

下記材種について、削除を行いました。(24 種)

自動削除はされません。

材種	材種
95	ハイフィットビーム H
96	ハイフィットビーム CT
146	川鉄 U 型デッキプレート M
151	大型デッキプレート M
166	QL セルラーシステム M
167	NKK C デッキ M
168	NKK C デッキセルラーシステム M
171	日鉄セルラデッキ M
173	住鋼 SC フロアデッキ M
174	住鋼セルラデッキシステム M
175	植木 US デッキ M
180	日建板 F デッキ M

材種	材種
183	ハイデッキ M
184	ハイデッキ-100M
185	N デッキプレート M
188	スーパー U フラットデッキ M
218	R デッキ
250	旧 H 形鋼
256	旧 エクセルビーム H
257	旧 エクセルビーム CT
258	旧 ハイフィットビーム H
259	旧 ハイフィットビーム CT
265	H 形鋼(SN 規格のみ)

下記材種について、部材の追加・変更を行いました。(56 種)

5 ページの [部材の追加方法](#) を参照し、更新してください。

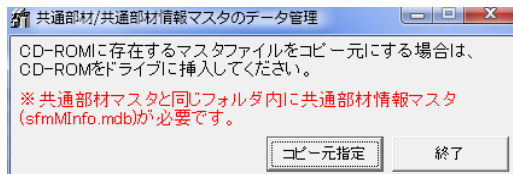
材種	変更内容	
7	CT 形鋼	製造中止部材を削除しました。
46	BCR	材料の追加をしました。
47	BCP	材料の追加をしました。
65	IS ベース	CH、CP、HH、SPT、HPS、HP、SH、SHU、SP タイプを追加しました。
74	HY	製造中止部材を削除しました。
76	SH	製造中止部材を削除しました。
82	特 HTB	材料の追加をしました。
97	メッキ BTN	85-BTN の重量・サイズデータの更新に伴い、同データに変更しました。
99	HB-NEO	LB タイプを追加しました。
118	UOE 鋼管	材料の追加をしました。
141	キーストンプレート M	部材名称の表示内容を変更しました。 塗装品(裏面さび止め)を追加しました。
144	V 型デッキプレート M	部材名称の表示内容を変更しました。 塗装品(裏面さび止め)、スーパーダイマを追加しました。
145	U 型デッキプレート M	部材名称の表示内容を変更しました。 スーパーダイマを追加しました。
149	スラブプレート M	部材名称の表示内容を変更しました。 塗装品(裏面さび止め)、スーパーダイマを追加しました。
150	プランクシート M	部材名称の表示内容を変更しました。
153	UA-N 型デッキプレート M	部材名称の表示内容を変更しました。 スーパーダイマを追加しました。 単位表面積をメーカー資料により更新しました。
154	JF75 デッキ	部材名称の表示内容を変更しました。 スーパーダイマ、エコガルを追加しました。
155	JF75W デッキ	部材名称の表示内容を変更しました。 スーパーダイマ、エコガルを追加しました。
156	JF100 デッキ	部材名称の表示内容を変更しました。 スーパーダイマ、エコガルを追加しました。
157	キーストンプレート	部材名称の表示内容を変更しました。 塗装品(裏面さび止め)を追加しました。
158	V 型デッキプレート	部材名称の表示内容を変更しました。 塗装品(裏面さび止め)、スーパーダイマを追加しました。
159	U 型デッキプレート	部材名称の表示内容を変更しました。 スーパーダイマを追加しました。
160	スラブプレート	部材名称の表示内容を変更しました。 塗装品(裏面さび止め)、スーパーダイマを追加しました。
161	プランクシート	部材名称の表示内容を変更しました。
162	UA-N 型デッキプレート	部材名称の表示内容を変更しました。 スーパーダイマを追加しました。 単位表面積をメーカー資料により更新しました。
165	QL デッキ M	部材名称の表示内容を変更しました。 塗装品(裏面さび止め)、スーパーダイマ、エコガルを追加しました。
169	日鐵スーパー E デッキ M	部材名称の表示内容を変更しました。 塗装品(裏面さび止め)、スーパーダイマを追加しました。
170	日鐵 E デッキ M	部材名称の表示内容を変更しました。

		塗装品(裏面さび止め)、スーパーダイマを追加しました。
172	アイテック S デッキ M	部材名称の表示内容を変更しました。
178	QL ルーフ M	部材名称の表示内容を変更しました。
179	ニッテツルーフデッキ M	部材名称の表示内容を変更しました。 スーパーダイマを追加しました。
182	アイテックフロア 75M	部材名称の表示内容を変更しました。
186	セフティフラット M	部材名称の表示内容を変更しました。 SF エコ、スーパーダイマを追加しました。
187	アイテックフラットデッキ M	部材名称の表示内容を変更しました。 フラットデッキ 100 を追加しました。
189	ハイパーデッキ M	部材名称の表示内容を変更しました。 スーパーダイマを追加しました。
190	明治アデハル A デッキ M	部材名称の表示内容を変更しました。
191	雪印 F デッキ M	部材名称の表示内容を変更しました。
192	パワーフロア M	スーパー45 は販売終了のため削除しました。
193	アクロステッキ M	部材名称の表示内容を変更しました。 スーパーダイマを追加しました。
195	QL デッキ	部材名称の表示内容を変更しました。 塗装品(裏面さび止め)、スーパーダイマ、エコガルを追加しました。
198	日鐵スーパー E デッキ	部材名称の表示内容を変更しました。 塗装品(裏面さび止め)、スーパーダイマを追加しました。
199	日鐵 E デッキ	部材名称の表示内容を変更しました。 塗装品(裏面さび止め)、スーパーダイマを追加しました。
201	アイテック S デッキ	部材名称の表示内容を変更しました。
207	QL ルーフ	部材名称の表示内容を変更しました。
208	ニッテツルーフデッキ	部材名称の表示内容を変更しました。 スーパーダイマを追加しました。
211	アイテックフロア 75	部材名称の表示内容を変更しました。
215	セフティフラット	部材名称の表示内容を変更しました。 SF エコ、スーパーダイマを追加しました。
216	アイテックフラットデッキ	部材名称の表示内容を変更しました。 フラットデッキ 100 を追加しました。
219	ニューフェローデッキ	部材名称の表示内容を変更しました。
220	ハイパーデッキ	部材名称の表示内容を変更しました。 スーパーダイマを追加しました。
221	明治アデハル A デッキ	部材名称の表示内容を変更しました。
222	雪印 F デッキ	部材名称の表示内容を変更しました。
223	パワーフロア	スーパー45 は販売終了のため削除しました。
263	スマートタイ II	材料の追加をしました。
278	D-Lock	材料の追加をしました。
297	鉄人	重量を更新しました。

部材の追加方法

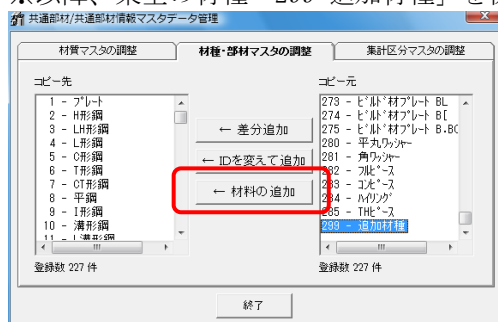
現在の共通部材マスタに部材を追加します。

- 1) 弊社ホームページよりダウンロードした2つのファイルの保存場所を確認します。
ダウンロードの際に保存場所を確認していない場合、エクスプローラー上の『ダウンロード』に保存されています。
- 2) Windows のスタートをクリックして、スクロールバーを S まで下げていき、SF 共有機能をクリックします。
- 3) 「共通部材マスタ管理」をクリックします。
- 4) 複写元を指定します。＜コピー元指定＞をクリックします。

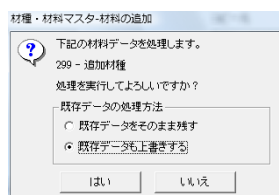


- 5) 1)で確認をしたフォルダに入っている「Skmplsbz.mdb」(共通部材マスタファイル) を選択し、共通部材マスタデータ管理を表示します。
- 6) タブ「材種・部材マスタの調整」をクリックします。
- 7) 画面右側の「コピー元」から更新したい材種を選択して、**←材料の追加**をクリックします。

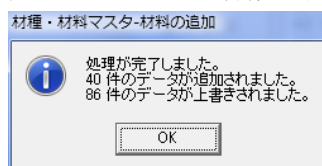
※以降、架空の材種「299-追加材種」を例に説明しています。



- 8) **既存データも上書きする**を選択して、＜はい＞をクリックします。



- 9) 変更・追加された件数が表示されたら完了ですので、＜OK＞をクリックします。



作業が終わりましたら、画面を＜終了＞をクリックして閉じてください。

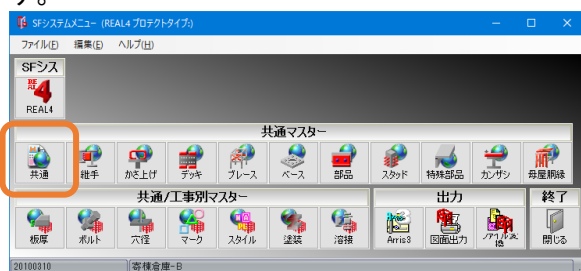
REAL4・見積積算-コンバート設定方法

コンバートについて

『部材の更新操作について-2021-05版』を行ってから、これからの処理を行ってください。

デスクトップにある【SF システムメニュー】をダブルクリックで SF システムメニューを起動します。

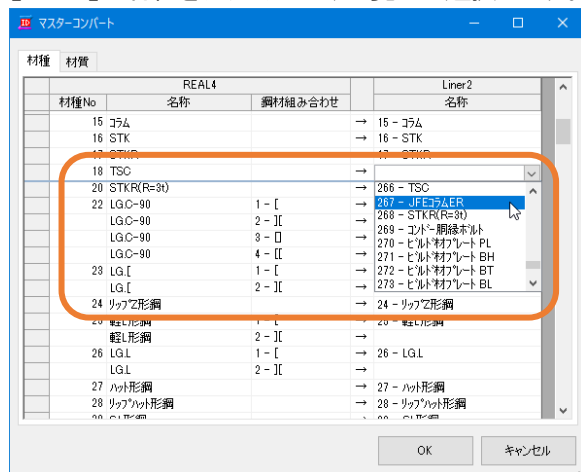
『共通マスター』グループにある【共通】をクリックします。



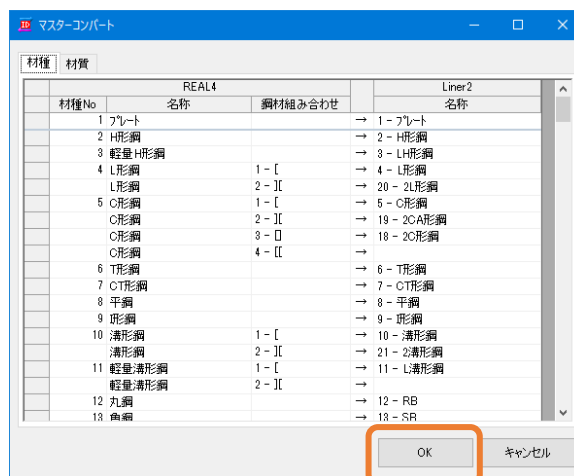
『共通部材マスター』にある【コンバート】をクリックします。



割り当てを変更する『REAL4』側の材種に対して、【Liner2】の材種をクリックして、一覧から選択します。



割り当てが終了したら、OK ボタンをクリックして、変更を保存します。



各画面を閉じて、処理終了です。

<割り当ての必要な材種一覧>

REAL4	材種名	Liner2
21	軽量リップH	250
197	JF75Mデッキ	174
216	スーパーフェローデッキ	218
226	PINベース	265

(株)データロジック

2021年5月版